

# 北京舞蹈学院附中学信网线上考试系统操作指南

## 中国舞专业、芭蕾舞专业、国标舞专业

北京舞蹈学院附中初试考试采用学信网在线考试系统（以下简称“系统”）请考生按照以下流程操作：

下载安装学信网 APP -> 进入在线考试系统 -> 注册登录/真人验证 -> 查阅系统须知 -> 选择报考单位 -> 资格确认/阅读承诺书 -> 调试 -> 选择考试 -> 真人验证 -> 进入考试 -> 提交作品完成考试

注意：本说明文档内容如有变动，请以系统内页面提示为准。

### 一、下载安装

视频考试过程中在线视频的录制、上传需要在学信网 App 进行，请提前在移动设备上下载并安装学信网 App（支持手机，不支持平板和电脑等），安装时请允许应用使用您的摄像头、扬声器、存储空间、网络等权限，以保证考试正常进行。

### 二、登录

打开学信网 APP，进入登录页面（如下图），参加初试的考生登录学信网输入账号和密码，首页点击【在线考试系统】，进入下一步点击【视频考试】，显示学信网用户协议。



### 三、查阅系统须知及考试信息

请认真仔细阅读用户协议及隐私政策，勾选“同意”点击【进入系统】，请认真仔细阅读系统须知。点击【下一步】可查看考生所报考单位。选择报考单位，点击【确定】即可进入资格确认页面。

学信网用户协议

欢迎您使用中国高等教育学生信息网（以下简称学信网、我们或本网站）。本网站由全国高等学校学生信息咨询与就业指导中心（简称中心或我们）所有和运营。您应当仔细阅读、充分理解《用户协议》和《隐私政策》（简称本协议）的全部内容。

**一、协议的确认**

您访问学信网、注册成为学信网用户或使用学信网的任何产品或服务，即视为您已阅读、了解并完全同意本协议中的各项内容，包括本网站对条款内容所作的任何修改。同时也代表您同意我们的《隐私政策》，其内容涵盖了如何收集、使用、披露、存储和保护您的个人信息。

若您不同意本协议，请不要注册、访问或以其他方式使用学信网提供的任何产品或服务。

**二、协议的修改**

本协议的内容可能会不时修改，以适应法律、技术或业务的发展。修改后的协议将在学信网公布，重大变更将以网站公告、用户通知等合适的形式向您告知。

☒ 同意学信网用户协议和隐私政策

进入系统

系统须知

**C)** 请使用无线宽带或畅通的4G/5G网络。

- 1.考生准考资格由各招生单位确定。
- 2.考试时间由各招生单位自行公布，请关注各招生单位有关公告。
- 3.请在规定时间内完成考试作品提交。
- 4.请保持网络稳定，避免造成考试无效。手机用户请使用无线宽带或畅通的4G/5G网络。
- 5.需要在线录制的考试请务必进行音视频调试，确保视频能够录制及正常回看（声音、画面均正常）。
- 6.部分考试需要两部手机，一部用于视频考试，另一部用于二机位录制（二机位设置方法）。
- 7.考试时需保证手机电量和存储空间充足。在视频未上传完成前请勿卸载学信网App，请勿清除学信网App数据及其缓存数据。
- 8.考试时请保持屏幕常亮、App在前台运行，不要手动锁屏，设置手机拒绝来电，不能接听语音和视频通话，关闭外放音乐、闹钟、录屏等可能导致录制失败的应用程序和应用程序功能。
- 9.请牢记学信网的用户名和密码（为避免个人信息泄露，请设置复杂密码）。
- 10.点击查看《考生操作手册和常见问题》。
- 11.请考生使用最新版App考试，可在App中“我的->设置->关于->检测更新”更新App。也可使用浏览器访问<https://www.chsi.com.cn/wap/download.jsp>下载更新。

下一步

选择报考单位

北京舞蹈学院附中（艺术类）

确定

## 四、资格确认、同意考试承诺书

进入资格确认界面，考生应仔细核对个人信息，确认无误后再点击【确认无误】按钮，进入考试列表，点击考试所报考专业。

资格确认

姓名

身份证号码

报考单位 北京舞蹈学院附中

考试类型 艺术类

考试年份 2022

☒ 我已确认考试承诺书

确认无误

仔细阅读《参加北京舞蹈学院附中考试承诺书》，并保证严格遵守。如有违反，将接受学校有关规定的处理。

承诺书

参加北京舞蹈学院附中考试承诺书

我是参加2025年北京舞蹈学院附属中等舞蹈学校线上视频考试的考生。我报名所提供的姓名、身份证号码、户籍、民族等信息和相关资料是真实、准确的，我已认真阅读了北京舞蹈学院附属中等舞蹈学校公布的考试内容及要求。本人自愿参加此次诚信考试，愿意在考试中严格遵守各项考试规定。

我郑重承诺：

一、严格遵守考试的规定和守则，保证按规定的程序和要求参加考试。如有违反，自愿按学校有关违规违纪处理办法接受相应处理。

二、保证在网上考试时，严格按照报考的专业要求录制和提交视频，确保提交视频中的考生为本人且不对视频进行任何编辑。如提供虚假、错误视频或弄虚作假，本人承担由此造成的一切后果。

三、自觉遵守相关法律和考试纪律，诚信考试，不作弊。

本人已认真阅读上述考试规则，并保证严格遵守，做一名诚实守信的考生。如有违反，我愿意接受学校有关规定的处理。

不同意

同意

五、实人验证

进入考试信息列表，列表中显示考生需要参加的考试。兼报专业的考生需完成所报考试的所有考题视频录制和提交工作。

进入考试后先进行实人验证，验证通过后考生方可开始考试。点击【下一步】，按照页面提示进行实人验证操作,验证通过进入考试界面。

北京舞蹈学院附中《艺术...

考试列表

进入考试后先进行实人验证，验证通过后方可答题。

1

2025年歌舞线上模拟测试

未完成

考试时间：2024-11-25 00:00 至 2024-11-30 00:00

2

2025年国标舞线上模拟测试

未完成

考试时间：2024-11-25 00:00 至 2024-11-30 00:00

3

2025年芭蕾舞线上模拟测试

未完成

考试时间：2024-11-28 00:00 至 2024-11-30 00:00

4

2025年中国舞线上模拟测试

未完成

考试时间：2024-11-28 00:00 至 2024-11-30 00:00

状态说明

未完成：本考试中有尚未作答或尚未提交的题目。

音视频调试

实人验证

请进行实人验证

实人验证将采集您的照片用于实名认证并作为考生数据真实性的依据之一；请确保以下为由考生本人操作。

姓名

身份证号

报考年份2022

下一步

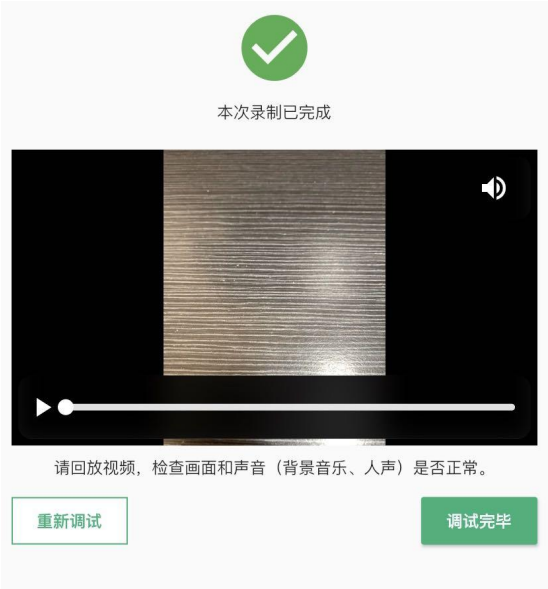
实人验证

验证通过

继续

六、调试设备

考生首次进入系统需要进行设备调试，进入调试页面后，点击开始调试。设备调试正常后，点击结束录制。录制完成后请回放视频，检查画面和声音（背景音乐、人声）是否正常。若对调试不满意可以选择重新调试。调试结束后，点击【调试完毕】进入考试列表页面。



## 七、考试流程

### 1. 选择考试及实人验证

实人验证后，进入考题列表页面。考生可以查看考试说明、考试时间要求及考试信息等。点击【开始答题】，进入考题测评页面，点击【正式答题】

考试 > 题目列表

考试名称

2025年中国舞线上模拟测试

2024- - 2024-

在此时间段内完成所有题目的提交

如果需要二机位，可查看 [二机位设置方法](#) >

说明：  
请考生在录制视频前仔细阅读我校官网或官微发布的北京舞蹈学院附中2025年招生考试考生须知上的考试平台操作指南。请考生在点击正式录制前，务必设置手机拒绝来电，不能接听语音和视频通话，关闭外放音乐、闹钟、录屏等可能导致录制失败的应用程序和应用程序通知功能。考试时请保持屏幕常亮、App在前台运行，不要手动锁屏。点击正式录制后即视为使用了一次录制机会。有问题请咨询如下电话：1、学信网客服电话：010- 67410388 咨询时间：工作日9：00-11：30，13：30-17：00 2、附中招生办电话：010-68935712，68935774 咨询时间：工作日9：00-11：30，14：00-17：00

题目

共 2 题

1. 2025年中国舞身体考查线上模拟测试

开始答题

在线录制 限时：5分钟

2. 2025年中国舞舞蹈表演线上模拟测试

开始答题

在线录制 限时：2分钟

音视频调试

北京舞蹈学院附中（艺术... 消息 更多

考试 > 题目列表 > 题目

题目名称

2025年中国舞身体考查线上模拟测试

在线录制

阅题时限：不限 录制时限：5分钟

正式答题

已用 0次 剩余 3次

正式答题

返回

提交

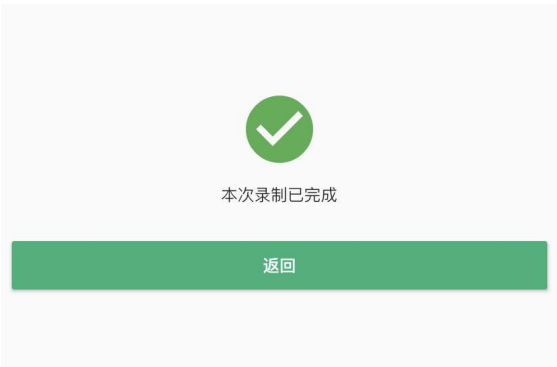
## 2. 在线录制

考生按照其报考专业进行初试在线考试。考生在正式录制前须查看该题的考题说明、考题内容、录制时限、录制次数。请务必确保设备允许系统使用摄像头及麦克风，适当调高媒体音量，按要求操作。



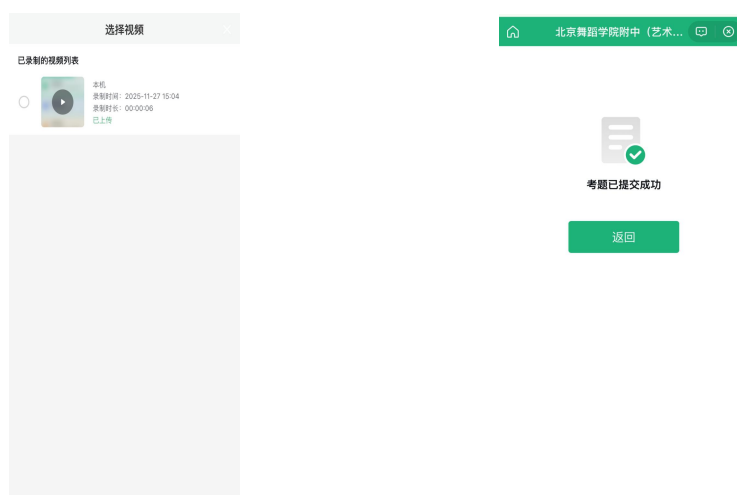
考生进入考题后点击【正式答题】进入考题详情页面，点击【开始录制】即可。考生表演结束后，可以手动结束录制，也可以到录制时限后自动结束。请注意录制页面的时间提示。录制结束后可以回放视频。

考生有三次录制机会。



### 3. 提交考试视频

考生录制完成后考生须从已录制好的视频中选定需要提交的考试视频进行提交。视频提交成功后将有“已提交成功”提示。同一场考试的所有考题提交后，该场考试结束。



注意:

回放视频时，请检查画面和声音（背景音乐、人声）是否都能正常录制和播放。如果录制或播放不正常，建议更换设备并重新调试。

视频调试、正式录制都需要保证录制页面正常录制，不能退出 App 或将 App 退到后台运行；且不建议插入耳机或外接其他设备，以免造成音频录制失败。

录制时限：指录制视频的时长。如果录制时限为“3 分钟”，则录制视频 3 分钟后，将自动结束录制，期间可以手动结束录制，手动结束录制后此段视频不可以继续录制。

模拟考试三次录制视频机会，选择已录制的作品进行提交。

如果考试时间充裕，可在作品上传完成后再提交。如果考试时间紧张，作品未上传完，也可先选定并提交作品，避免出现超过考试结束时间而作品未提交的情况。作品提交后考生仍要关注作品的上传进度，避免出现上传失败，影响考试的情况。

点击“正式答题”后，需手动点击开始录制。

## 4.作品续传

作品上传过程中，如果出现断电、断网等情况，都会造成上传中断。中断后，考生需要从视频考试首页、考试列表或题目列表页面，点击【您有未上传的视频】链接，进入未上传完的视频列表，点击【续传】或【全部续传】按钮继续上传。上传完成后，点击左上角的箭头，向下滑动刷新页面，查看未上传的视频是否上传成功。若仍提示未上传完成，则再次点击续传。若视频考试首页、考试列表和题目列表页面都没有提示，则表示该考生没有录制视频或视频已全部上传成功。其中，已被选定的视频，会被标记“选定”标签。





注意：

续传时限最晚在考试结束后的 2 小时。请及时续传视频，避免出现超过续传时间无法续传，影响考试的情况。

如果页面显示其他设备上有未上传完的视频，请检查对应设备确保视频上传完成。

未上传的视频列表中，考生需重点关注标记“选定”标签的视频，保证选定视频上传成功。

## 八、 常见问题

1. Q：学信网 APP 对设备参数有什么要求？

A：建议使用近两年发布的主流手机（不支持平板和电脑等）。Android 操作系统要求 7.0 及以上；iOS 操作系统要求 13 及以上；低于以上版本的需要自行升级操作系统。不支持美图手机。

2. Q：在线录制过程中，出现断电/断网的情况怎么办？

A：请考生提前确认录制设备和环境可用。如考题允许多次录制，一旦出现断电或断网等情况，考生可以重新进行录制。

3. Q：提示你不在单位上传的准考证名单中怎么办？

A：请仔细核对考生学信网账号的姓名，证件号码，证件类型是否与单位设置的准考证信息一致，若有疑问，请联系报考单位。如学信网账号信息有误，请根据系统提示修改。



4. Q: 实人验证一直不成功无法登录系统怎么办?

A: 如果连续识别三次不成功, 系统会提示人工审核的方式, 请按要求上传手持证件照片, 工作人员审核通过后方可正常进入系统。

5. Q: 实人验证取消后, 无法再次进行实人验证怎么办?

A: 请等待一分钟后, 再进行实人验证。

6. Q: 作品续传过程中, 长时间卡到一个进度不动怎么办?

A: 长时间卡在一个进度, 表示作品可能已上传失败, 需要刷新上传列表并再次点击【续传】按钮。

7. Q: 作品上传速度特别慢怎么办?

A: 建议切换优质网络。

8. 视频录制过程中, 请勿长时间遮挡摄像头(如置于桌面), 防止手机黑屏、影响视频录制。

9. 考试时请保持屏幕常亮、App 在前台运行, 不要手动锁屏, 设置手机拒绝来电, 不能接听语音和视频通话, 关闭外放音乐、闹钟、录屏等可能导致录制失败的应用程序和应用通知功能。